

「お困りごと」解決の事例紹介

『掃除をしてもトイレの臭いがとれない・・・』

実際に訪問してみると、確かに気になる臭いが・・・。
トイレ、床からは臭気は感じられなかったのですが、
小便器の目皿を外すとビッシリ汚れがついていました。
小便器によくある尿石が原因だと思われます。尿石除去
剤を散布し、ブラシ等で磨いてピカピカになりました。
後日訪問したところ、「臭気はほとんど感じなくなった」
と喜んでいただきました(^^)♪



before


after

『異物を流してしまって、トイレが流れない・・・』

健康診断で使う紙コップを流してしまって、トイレが流れなくなったとのことご相談がありました。
真空ポンプやワイヤーを使用しても取り除けなかったため、便器本体を取り外して除去すること
になりました。最近では排水管の洗浄や詰まりの解除で高額請求をする業者が社会問題になってい
ますので、依頼する場合はご注意ください。




便器を脱着して
異物を除去しました




排水管や水まわりのことでお困りの際は、お気軽にご相談ください!

スタッフ紹介



環境保全グループ
浄化槽清掃チーム
岸川 良太
一キシカワ リョウター



【趣味】 釣り・ツーリング・野球

入社4年目になります。浄化槽清掃チームに在籍しています。
少しでも地域の皆さまのお役に立てる様、今後も取り組んで
いきたいと思っています。

趣味は様々なことをアクティブに楽しんでいます。釣りはフローターを使ってから魚のいそうな
ポイントを正確に狙えるようになり、ますます楽しくなりました。ほかには、まだ幼い2人の娘
と公園などで楽しく過ごしています。

「クリーンます」ってご存じですか?

小城市内でも下水道の整備が進む中で、最近、クリーンますの掃除はどうすればいいの?
との声を頂戴します。「クリーンます」とは台所で流した排水に含まれる油脂分や細かいゴミを分
離して汚水管の目詰まりを防ぐ機能を持っており、主に下水道接続後のご家庭に設置されています。
クリーンますを定期的に掃除しないと、油脂分により排水管の詰まりや臭いの原因になります。
清掃方法は当社の動画でも確認できます。
ご自分で掃除するのは...という方には当社が定期契約で清掃を行っていますのでご検討下さい!!



クリーンます



before



after



クリーンますの清掃
動画はコチラ

ご不明な点は、お気軽にお問い合わせください。

電話番号 0952-72-3091 平日8:00~17:00まで